ZANIN-04.11.15

DETAILS

01) Methangasbrenner
02) Dieselölbrenner
03) Gasbrenner
04) Dieselölbrenner MD2-E
05) Installationsbeispiel
06) Elektrische Extraktion
07) Batterieeinheit
08) Schalttafel für die elektrische Steuerung

ZANIN
Seit 1956

ZANIN F.lli s.r.l.
Viale delle Industrie, 1
31032 Casale sul Sile (TV) - Italy

T. +39 0422 785444
F. +39 0422 785805

www.zanin-italia.com
info@zanin-italia.com

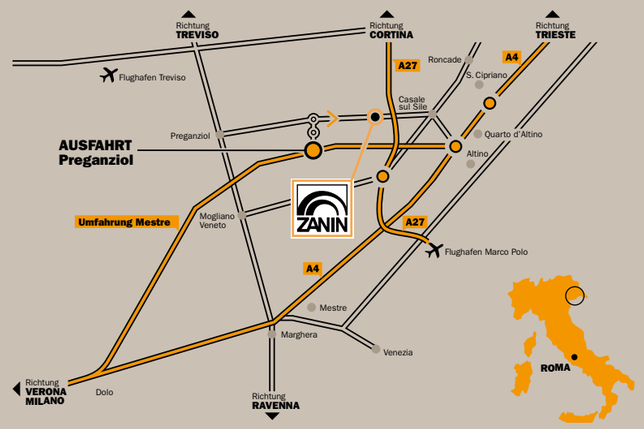

©2015 ZANIN F.LLI - Der Inhalt dieses Prospekts (Texte, Fotos, Grafik) sind Eigentum der Firma ZANIN und sind gesetzlich geschützt. Der Inhalt dieses Prospekts darf nicht veröffentlicht, reproduziert, umgeschrieben, verteilt sowie vermarktet werden ohne ausdrückliche Genehmigung. Die im Innern dieses Prospekts erwähnten Marken, Benennungen und die Firmen sind Eigentum der jeweiligen Inhaber und werden durchdas geltende Recht in der Angelegenheit von Marken Patenten und/oder Copyright urheberrechtlich geschützt.

ACHTUNG: NICHT BINDENDE DATEN! Beziehen Sie sich immer auf die technische Zeichnung, die von der Firma ZANIN F.LLI auf Anfrage zur Verfuegung gestellt wird.

HÄNDLER

ZANIN
Seit 1956

MINIDRY

Agro-Industrie

ZANIN
Seit 1956

MINIDRY

KONSTRUKTION

- Beladungs-Trichter
- Beladungs- und Entladungsschnecke
- Trocknersäule
- Motorisierter Extrakteur (elektrisch)
- Ventilator (Kreiselpumpen)
- Brenner (Erdgas-Öl)
- Schalttafel

DETAILS

01) Ansicht Senkrechtförderer mit Reinigungsmaschine
02) Befüllung des Produkts in den Trichter
03) Staubansaugung und Zyklon
04) Produkt-Einfülltrichter
05) Detailansicht Becherwerk und Reinigungssystem

FUNKTION

Die Trocknersäule besteht aus Durchgangskanälen im Getreide eingetaucht werden. Das Getreide fällt durch Schwerkraft Zick-Zack-Weise und wird von Luft in Gegenstrom durchflutet. Die Entladungsmenge wird durch einen motorisierten, elektrischen Extraktor geregelt. Das Produkt wird in einen Trichter gesammelt und fliesst abwärts in eine vertikale Schnecke (Optional Becherwerk), und befüllt die Trockner-Säule so lange bis die gewünschte Feuchtigkeit erreicht wird (Umlauf). Am Schluss der Trocknung wird das Produkt gekühlt und durch eine Zweiweg-Klappe entladen.

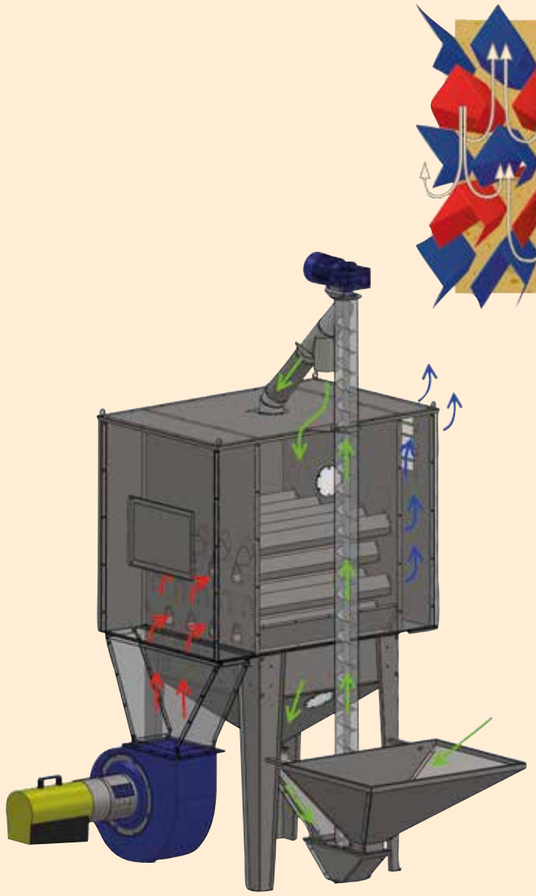

Mod. MD1-C

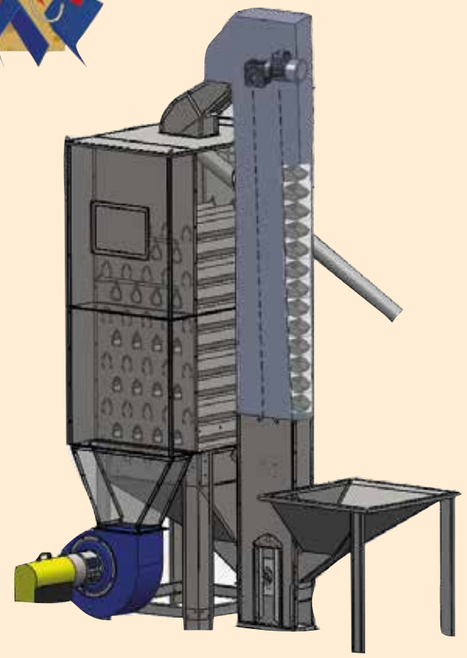

Mod. MD2-E

OPTIONAL

- Fahrgestell 10 km/h

LEGENDE

MODELL	LEISTUNG m³	BREITE mm	LÄNGE mm	HÖHE mm
MD1-C	0,65	2320	1455	3060
MD2-C	1,3	2320	1455	4050
MD3-C	2,0	2320	1455	4940

MODELL	LEISTUNG m³	BREITE mm	LÄNGE mm	HÖHE mm
MD1-E	0,65	2720	1455	3310
MD2-E	1,3	2720	1455	4250
MD3-E	2,0	2720	1455	5190
MD4-E	4,4	2825	2250	4780
MD5-E	6,5	2825	2250	5800
MD6-E	8,6	2825	2250	6740
MD7-E	10,7	2825	2250	8030
MD8-E	12,8	2825	2250	8970
MD9-E	14,9	2825	2250	9990

ACHTUNG: *Der Brenner ist in den angegebenen Breiten nicht eingeschlossen.*