ZANIN

Seit 1956

QUALITÄT AUS ERFAHRUNG
ZU DIENSTEN DER INDUSTRIE

BECHERWERK

Industrie

Die Firma Zanin begann seine Tätigkeit im Jahr 1956 und spezialisierte sich auf die Anfertigung kompletter Anlagen für die Reinigung, die Trocknung, den Transport und die Lagerung von Getreide.

Schnell gewinnt die Firma Zanin eine hervorragende Position auf dem internationalen Markt dank ihrer kontinuierlichen Innovation, einen ausgezeichneten Kundenservice, Flexibilität, Anerkennung des Eigenpersonals und die Wettbewerbsfähigkeit.

Die Firma Zanin stellt ihre unermüdliche Forschungsarbeit und ein dauerndes Schulungsprogramm für das eigene Personal in den Dienst der Agrar-und Nahrungsmittelindustrie.

Auf diese Weise wird ein sehr hoher Spezialisierungsgrad erreicht und ein umfassendes, vom TÜV SÜD zertifiziertes Qualitätsverfahren eingeführt.

Die Produkte der Firma Zanin garantieren eine konstante Effizienz und immer bessere Leistungen.

BECHERWERK

Das Becherwerk ist für den Transport von körnigen, leichtläufigen Produkten eingesetzt. Es wird für Produkte verwendet die in die Höhe siliert werden, Verarbeitungssäulen, Verarbeitungsmaschinen, Schnellbeladung. Das Becherwerk ist für besonders bruchanfällige Produkte geeignet.

ANLAGEN FÜR GRANULAT-TRANSPORT AM HAFEN MARGHERA – VENEDIG

KONSTRUKTION

- Kopf- und Fuß aus verstärktem Blech Sendzimirverzinkt.
- Doppelrohr aus Blech mit rechteckigen Sektionen verschraubt und Sendzimirverzinkt.
- Kontrollrohrlampe und innere Wartung.
- Band aus Gewebe und Gummi antistatisch und ölbeständig.
- Motorisierung: Getriebemotor.
- Verschleißfeindliches Blech auf Kopf.
- Öffnung zur Produktbeladung.
- Nylonbecher und Dichtbolzen aus Kohlenstoffstahl.

OPTIONALS

- Geschweißtes Rohr
- Einzelrohr
- Motor mit Scheibengetriebe
- Motovariator
- Inverter
- Drehzahlwächter-Sensor
- Stabilitätsprogramm-Sensor
- Auslauftrichter
- Explosionsentlastungsplatte
- Zusätzliche Eingangsöffnung
- RAL-Lackierung auf Anfrage
- Edelstahl AISI 304/316
- Leitung für die Rohrverbindung
- Feuerverzinkt
- Explosionsentlastungsplatte
- Zusätzliche Eingangsöffnung
- RAL-Lackierung auf Anfrage
- Edelstahl AISI 304/316
- Leitung für die Rohrverbindung
- Feuerverzinkt
- Nylonbecher und Dichtbolzen aus Kohlenstoffstahl
- Nylonbecher und Dichtbolzen aus Kohlenstoffstahl

ANLAGEN

01) Anlage für die Waggonbeladung mit Blick auf Becherwerk.
02) Anlage für die Siebung mit Blick auf Becherwerk.
03) Becherwerk-Kopf.
04) Becherwerk-Fuß.
05) Projekt Screening Pflanzendünger.
06) Anlage für die Düngersiebung.
07) Anlage für die Mehlbeladung.
08) Anlage für die Düngersiebung.

07

08

FUNKTIONWEISE

IDas Produkt gelangt durch Schwerkraft in die Eingangsöffnung, die Bandbewegung mit den Bechern erhebt das Produkt. Nach dem Becherkopf fällt das Produkt in den Entladungstrichter.
Die Leistung hängt von der Geschwindigkeit des Bandes sowie von der Anzahl der Becher ab.

SCHEMA

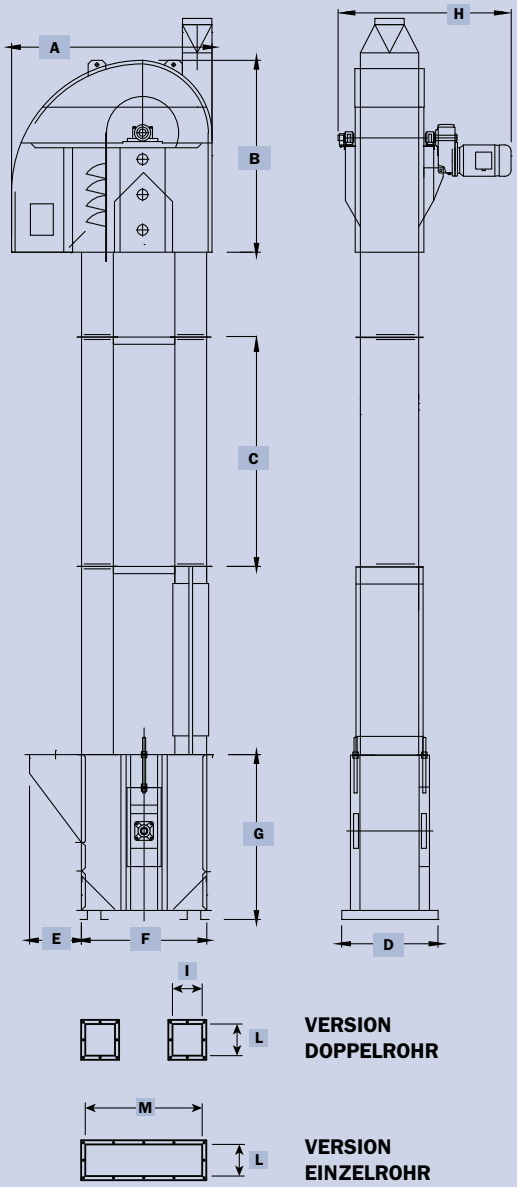

MODELL	LEISTUNG t/h	GESCHWIN-DIGKEIT m/s	A mm	B mm	C * mm	D mm	E mm	F mm	G mm	H	I mm	L mm	M mm
E-I 340-120	120	2,9	1745	1200	1500 2000	480	565	1030	1230	Variiert in Funktion des Getriebemotors. Bitte beachten Sie die Datenblätter.	280	340	1030
E-I 430-200	200	2,5	1885	1710		540	585	1340	1500		309	421	1150
E-I 570-300	300	2,8	2280	2210		660	500	1500	1400		415	540	1490
E-I 1000-650	650	3	2975	2355		1090	740	1810	1890		365	960	1600

HINWEIS *Bei Becherwerken von 2 bis 200 t/h siehe Katalog Agroindustrie. Technische Daten mit einem Produkt mit spez. Gew. von 0,78 t/m³ berechnet.*
** Kann in verschiedenen Größen entsprechend dem Bedarf geliefert werden.*
Das Unternehmen übernimmt keine Verantwortung für die Richtigkeit der in dieser Broschüre enthaltenen Angaben und behält sich das Recht vor, Änderungen vorzunehmen.

DETAILANSICHTEN

01) Becherwerk-Kopf.
02) Becherwerk-Kopf mit Bechern.
03) Kopf mit gummierter Trommel.
04) Fuß-Variante mit Frontaleingriff.
05) Fuß mit offener Trommel.
06) Becherwerkrohr.
07) Luft-Fluidifikationsrohr.
08) Nylonbecher.
09) Becher aus Kohlenstoffstahl.
10) Becherwerk-Fuß.
11) Becherwerk-Fuß.
12) Antiexplosionspaneel.
13) Drehzahlwächter-Sensor.
14) Stabilitätsprogramm-Sensor.

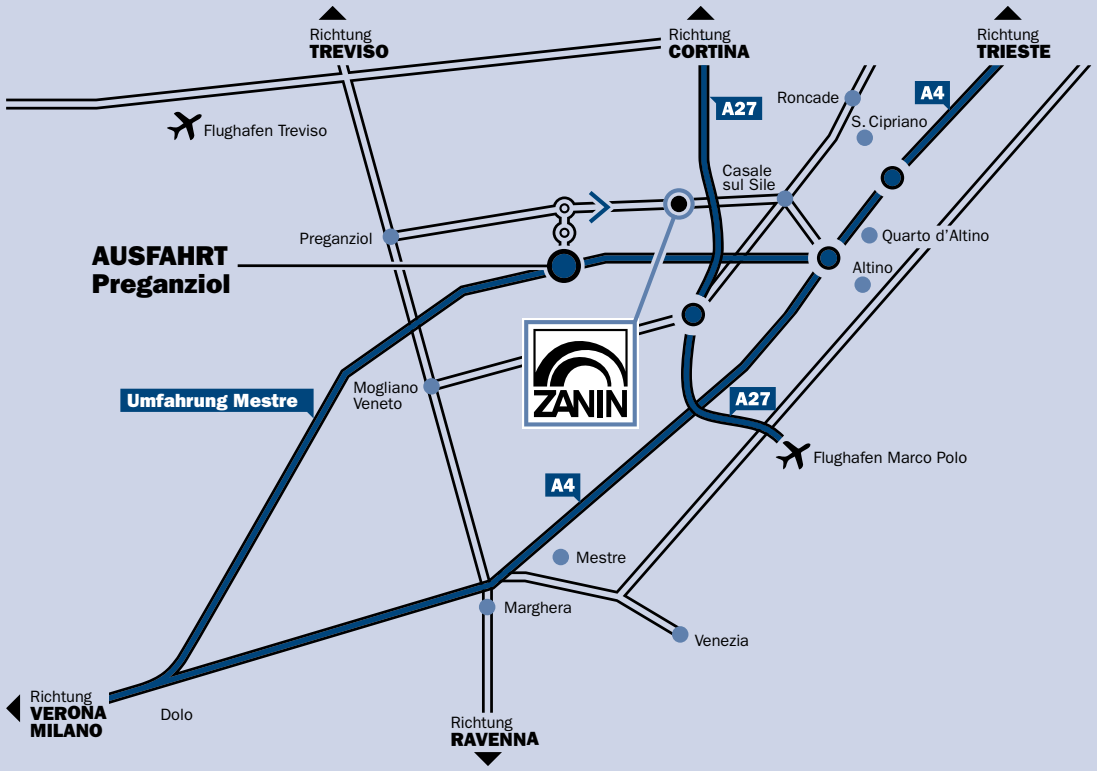

ZANIN-29-02-16

Treviso	Venezia	Verona	Alpen	Lagune



Fotos von Glauco Granatelli, Walter Coledan, Dicaprio Veronica, Didier Descouens, Maik-T. Šebenik

ZANIN
Seit 1956

ZANIN F.lli s.r.l.
Viale delle Industrie, 1
31032 Casale sul Sile (TV) - Italy

T. +39 0422 785444
F. +39 0422 785805

www.zanin-italia.com
info@zanin-italia.com

©2015 ZANIN F.LLI - Der Inhalt dieses Prospekts (Texte, Fotos, Grafik) sind Eigentum der Firma ZANIN und sind gesetzlich geschützt. Der Inhalt dieses Prospekts darf nicht veröffentlicht, reproduziert, umgeschrieben, verteilt sowie vermarktet werden ohne ausdrückliche Genehmigung. Die im Innern dieses Prospekts erwähnten Marken, Benennungen und die Firmen sind Eigentum der jeweiligen Inhaber und werden durch das geltende Recht in der Angelegenheit von Marken Patenten und/oder Copyright urheberrechtlich geschützt.

ACHTUNG: NICHT BINDENDE DATEN! Beziehen Sie sich immer auf die technische Zeichnung, die von der Firma ZANIN F.LLI auf Anfrage zur Verfuegung gestellt wird.

HÄNDLER